

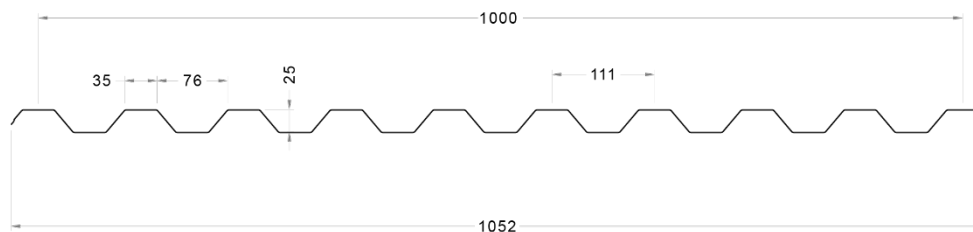


MONTAGEM COBERTURA



MONTAGEM FACHADA

**Características Geométricas****Designação****Chapa Perfilada A25****Descrição**

Chapa galvanizada e pré-lacada conformada a frio.

**Aplicação**

Revestimento de coberturas e fachadas de edifícios.

**Dimensões**

Espessuras (mm): 0,4 – 0,75  
Comprimento standard: 2000 – 14000 mm  
Outros comprimentos sob consulta.

**Composição**

Aço estrutural S220GD - S320GD galvanizado Z100-Z200, segundo EN 10346 e pré-lacado 25 µm, segundo EN 10169. Outros revestimentos, sob consulta: PVDF 35 µm; HDX 55 µm; HPS 200 µm

**Regulamentação**

Segundo a norma EN 14782