




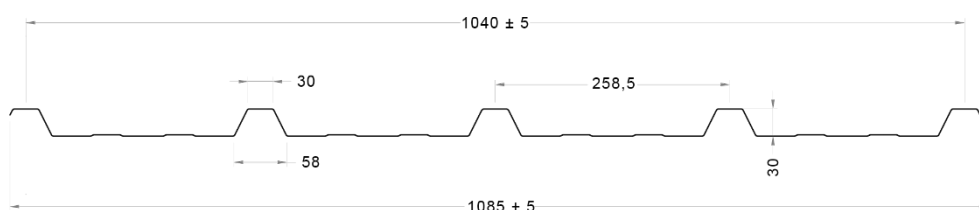
Chapa Perfilada A30



MONTAGEM COBERTURA



MONTAGEM FACHADA

Características
Geométricas

Designação

Chapa Perfilada A30

Descrição

Chapa galvanizada e pré-lacada conformada a frio.

Aplicação

Revestimento de coberturas e fachadas de edifícios.

Dimensões

Espessuras (mm): 0,4 – 0,75
Comprimento standard: 2000 – 14000 mm
Outros comprimentos sob consulta.

Composição

Aço estrutural S220GD - S320GD galvanizado Z100-Z200, segundo EN 10346 e pré-lacado 25 µm, segundo EN 10169. Outros revestimentos, sob consulta: PVDF 35 µm; HDX 55 µm; HPS 200 µm

Regulamentação



Segundo a norma EN 14782